



ID Indicador	Indicador	Fórmula de Cálculo	Meta año 1	Meta año 2	Meta año 3	Resultado a la Fecha
I1-L2	Reuniones de coordinación por parte de los entes supervisores en materia de fiscalización ALA/CFT en el periodo t.	Número de reuniones de coordinación realizadas por parte de los entes supervisores en materia de fiscalización ALA/CFT en el periodo t.	No aplica	No aplica	No aplica	7
I2-L2	Cartillas generadas sobre metodología y criterios de fiscalización de normativa ALA/CFT en el periodo t	Número de cartillas generadas sobre metodología y criterios de fiscalización de normativa ALA/CFT en el periodo t	1	1	1	2
I3-L2	Enfoques sectoriales de riesgo de LA/FT realizados en el periodo t.	Número de enfoques sectoriales de riesgo de LA/FT realizados en el periodo t	2	No aplica	1	2
I4-L2	Reuniones de coordinación bilaterales por parte de los entes supervisores en materia de fiscalización ALA/CFT en el periodo t.	Número de reuniones de coordinación bilaterales realizadas por parte de los entes supervisores en materia de fiscalización ALA/CFT en el periodo t.	No aplica	No aplica	No aplica	13
I5-L2	Porcentaje de implementación del Plan de fiscalización para entidades reportantes del sector privado obligadas a informar a la UAF en el periodo t.(1)	(Número de fiscalizaciones realizadas del plan de fiscalización de la UAF en el periodo t/Número total fiscalizaciones comprometidas en el plan de fiscalización de la UAF en el periodo t)*100	95	95	95	100
I6-L2	Fiscalizaciones conjuntas realizadas entre miembros de la Estrategia Nacional ALA/CFT en el periodo t.	Número de fiscalizaciones conjuntas realizadas entre miembros de la Estrategia Nacional ALA/CFT en el periodo t.	No aplica	No aplica	No aplica	10

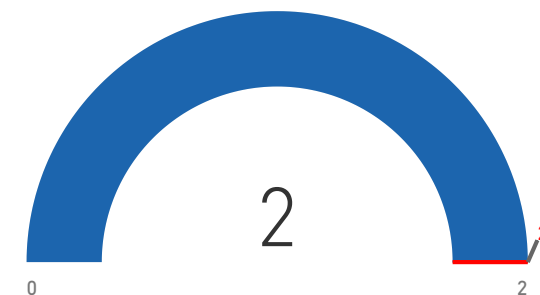
I1-L2




I2-L2



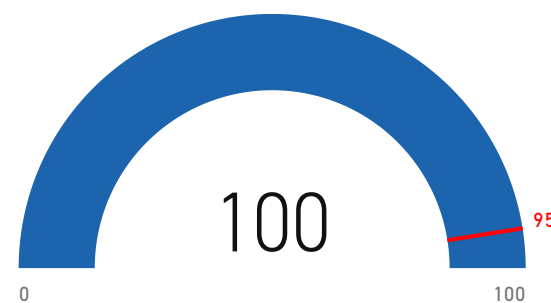
I3-L2



I4-L2



I5-L2



I6-L2

